
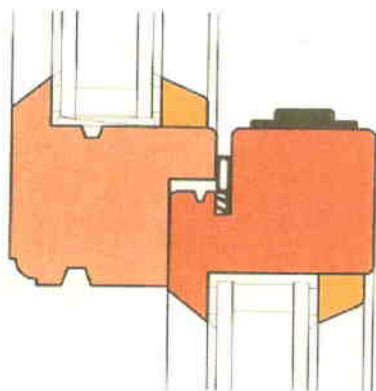

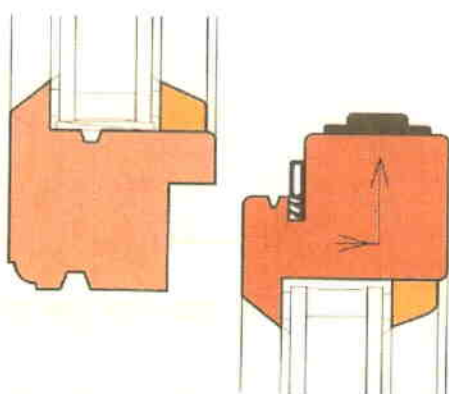


Bediening schuiframen HM

A



B



A - In gesloten stand is het raam rondom dicht en wijzen de grepen naar elkaar toe.

B - In open stand is het raam rondom open en wijzen de grepen van elkaar af.

Bediening

Vanuit gesloten toestand draait u de linkergreep tegen de klok in en de rechtergreep met de klok mee. Let op: wel tegelijk !!!!

Als het raam naar binnen is gekomen kan het raam omhoog geschoven worden. Om het raam vervolgens weer te sluiten schuift u het raam helemaal naar beneden, tot tegen de aanslag. (helemaal naar beneden)

Vanuit de open stand draait u de linkergreep met de klok mee en de rechtergreep tegen de klok in. Let op: wel tegelijk !!!! (Het raam is weer afgesloten)

Let op: altijd 2 grepen tegelijk bedienen !!!

Bedienen van de schuiframen is op eigen verantwoording en risico, de leverancier kan nimmer aansprakelijk worden gesteld voor schade en gevolgschade ontstaan uit het bedienen van de schuiframen

Deze schuiframen zijn geleverd door Timmerfabriek L de Jong & ZN BV Woudsend. Kijk op www.timmerfabriekdejong.nl